



WIRWUNDER

In Kooperation mit



---

# Registriere dein Projekt für das **WirWunder**

1. **Registriere** dich als Projektträger auf **WirWunder**
2. **Bestätige** deine E-Mail-Adresse für das **WirWunder**
3. **Melde** dich auf **WirWunder** als Projektträger **an**
4. **Wechsle** zu [betterplace.org](https://betterplace.org) über das **WirWunder**
5. **Erstelle** dein Profil auf [betterplace.org](https://betterplace.org)
6. **Registriere** deine Organisation auf [betterplace.org](https://betterplace.org)
7. **Lege** dein Spendenprojekt auf [betterplace.org](https://betterplace.org) **an**
8. Fertig!

# 1. Registriere dich als Projektträger auf **WirWunder**



Oben  
rechts auf  
**Anmelden**  
klicken

# 1. Registriere dich als Projektträger auf **WirWunder**

**Als Projektträger anmelden**

E-Mail-Adresse \*

Passwort \*

**Als Projektträger anmelden** [Passwort vergessen?](#)

[Als Sparkasse anmelden](#)

**Als Projektträger registrieren**

Vorname \*

Nachname \*

E-Mail-Adresse \*

Passwort \*

Mindestens 10 Zeichen, davon mindestens ein Klein- und ein Großbuchstabe, eine Zahl und ein Sonderzeichen.

Passwort wiederholen \*

Ich habe die [AGBs](#) und [Datenschutzbestimmungen](#) von WirWunder gelesen und akzeptiere sie hiermit. \*

**Als Projektträger registrieren**

Die mit \* markierten Felder sind Pflichtfelder. Sie müssen ausgefüllt werden.

**Auf der rechten Seite  
zuerst registrieren**


## 2. Bestätige deine E-Mail-Adresse für das **WirWunder**



### 3. Melde dich auf **WirWunder** als Projektträger an




Oben  
rechts auf  
**Anmelden**  
klicken

A screenshot of the registration page on the WirWunder website. The page has a red header with the logo and navigation links. The main content area is titled 'Als Projektträger anmelden' and contains two input fields: 'E-Mail-Adresse \*' and 'Passwort \*'. Below the fields is a red button labeled 'Als Projektträger anmelden' and a link for 'Passwort vergessen?'. At the bottom of the form, there is a link for 'Als Sparkasse anmelden'. A green rectangular border highlights the entire registration form area.

Auf der  
**linken**  
**Seite**  
anmelden

## 4. Wechsle zu [betterplace.org](https://www.betterplace.org) über das **WirWunder**



WirWunder hilft dir bei der Finanzierung deines Projekts

### Starte dein Spendenprojekt auf WirWunder

In Kooperation mit [betterplace.org](https://www.betterplace.org) und unterstützt durch deine Sparkasse. Voraussetzung: dein eingetragener Verein ist gemeinnützig.

#### Deine Vorteile:

- ✓ Mehr Reichweite
- ✓ Unterstützung deiner Sparkasse
- ✓ Tolle Aktionsformate

[WirWunder-Projekt starten](#)

#### So funktioniert's:

1. Auf [betterplace.org](https://www.betterplace.org) ein Projekt registrieren
2. Verknüpfung mit WirWunder
3. Präsentation auf WirWunder Plattform


#### Über [betterplace.org](https://www.betterplace.org)

[betterplace.org](https://www.betterplace.org) ist die größte deutsche Spendenplattform. Seit 2007 unterstützt sie Menschen, Hilfsorganisationen und Unternehmen dabei, Gutes zu tun. Alle Organisationen auf [betterplace.org](https://www.betterplace.org) sind gemeinnützig. Da auch [betterplace](https://www.betterplace.org) nicht profitorientiert arbeitet, ist die Plattform für Organisationen kostenlos.

[Weitere Infos](#)



Oben **in der Mitte** auf **“Starten”** klicken



und dort dann ein WirWunder-Projekt auf [betterplace.org](https://www.betterplace.org) starten

### Direktförderung bei deiner Sparkasse beantragen

Ist dein Projekt nicht gemeinnützig oder benötigt nur eine geringe Fördersumme (z. B. wenige hundert Euro), dann kannst du hier eine Direktförderung bei deiner Sparkasse beantragen.

Achtung: Hier verzichtest du auf finanzielle Unterstützung durch die Crowd! Falls du über [betterplace.org](https://www.betterplace.org) ein Sammelprojekt erstellst, ist das ähnlich wie ein Online-Antrag bei der Sparkasse und du hast zusätzlich die Chance auf Unterstützung durch die Crowd.

[Sparkassen-Förderung beantragen](#)

## 5. Erstelle dein Profil auf [betterplace.org](https://betterplace.org)



 **Willkommen!**

**betterplace.org ist der Partner von WirWunder für gemeinnützige Spendenprojekte.**

Bitte melde dich mit deinem WirWunder Account an, um ein Profil und Hilfsprojekt bei betterplace zu erstellen.

Es gelten unsere **Allgemeinen Nutzungsbedingungen** und **Datenschutzbestimmungen**.

 **Mit WirWunder anmelden**

oder

**Mit betterplace-Profil anmelden**

Mit deinem Namen und deiner E-Mail-Adresse ein **persönliches Profil** auf [betterplace.org](https://betterplace.org) erstellen oder du nutzt **den Login von wirwunder.de**

# 6. Registriere deine Organisation auf **betterplace.org**

**Willkommen bei betterplace.org**  
Registriere dein Projekt für „WirWunder“  
dich über die Freigabe per E-Mail. [Benachrichtigen](#)

**Registriere jetzt deine Organisation**

[Neue Organisation registrieren](#)



Es gibt noch **keine Organisation** mit diesem oder einem ähnlichen Namen.



**Willkommen bei betterplace.org**  
Registriere dein Projekt für „WirWunder“  
dich über die Freigabe per E-Mail. [Wir benachrichtigen](#)

**Registriere eine neue Organisation**

**Informationen über deine Organisation**

**Der Name deiner Träger-Organisation \***  
 0 / 50

**Beschreibung \***

**Spendenbescheinigungen**

- Eure Spender\*innen erhalten eine Spendenbescheinigung von der **Spendenempfängerin gut.org gAG**, der Betreiberin von betterplace.org.
- Deine Organisation muss uns am Ende des Jahres eine (Sammel-)Spendenbescheinigung über die Spenden, die sie von betterplace.org erhalten hat, übermitteln.

**Wo hat diese Organisation ihren Sitz?**

# 7. Lege dein Spendenprojekt auf [betterplace.org](https://betterplace.org) an

The screenshot shows the 'ADMINISTRATIONSBEREICH' (Administration Area) of Betterplace.org. The left sidebar contains navigation menus for 'ORGANISATION' (Dashboard, Spendenübersicht & Dankesnachricht, Gelder beantragen, Spender\*innendaten, Statistik, Newsletter, Deine Organisation, Zugriffsrechte) and 'PROJEKTE' (In Bearbeitung: Dein Projekt, Übersicht, Beschreibung, Startbild, Projektort, Freistellungsbescheid, Bedarfe, optional WirWunder, Projekt einreichen). The main content area is titled 'In Bearbeitung: Dein Projekt' and 'Übersicht'. It features a 'Projekt ansehen' button and a list of steps to complete the project: 1. Create a credible description, 2. Upload a start image, 3. Specify the location, 4. Upload a tax release certificate, 5. Specify needs, 6. Partner platforms. Below this is a section 'Was genau sind Projekte?' and another 'Was gibt es zu beachten?' with a warning icon. A large red arrow points from the 'Projekt einreichen' step in the sidebar to the 'Projekt ansehen' button.

**Erstelle die Projektinhalte:**

- (1) Beschreibung
- (2) Startbild
- (3) Projektort
- (4) Freistellungsbescheid
- (5) Bedarfe
- (6) Zustimmung zum WirWunder.
- (7) **Nicht vergessen!** **Projekt einreichen** über den Knopf.

# Bewirb dein Projekt bei **WirWunder**

## Das Sparkassen Rot und das betterplace Grün machen gemeinsame Sache

WirWunder ist die Plattform der Sparkassen-Finanzgruppe für das Gemeinwohl in Deutschland in Kooperation mit betterplace.org. Dein Projekt bekommt über ein regionales WirWunder-Portal zusätzliche Aufmerksamkeit und Unterstützung durch die Sparkasse und andere Spender\*innen. Damit dein Projekt davon profitieren kann, bewirb dich beim Portal deiner regionalen Sparkasse.




**WIRWUNDER**

- Auf betterplace.org wird dein Projekt verwaltet und die Spenden abgewickelt.
- Mit WirWunder sorgt deine Sparkasse für Extras: Mehr Sichtbarkeit deines


Sieh nach ob es ein WirWunder Portal in deiner Region gib

PLZ deiner Organisation

**WirWunder suchen**

 **Sparkasse Südholstein**      **Sparkasse Südholstein**

**Verknüpfung anfragen**

 **Sparkassen und Giroverband für Schleswig-Holstein (SGVSH)**

**Verknüpfung anfragen**

## Erstelle die Projektinhalte:

- (1) Beschreibung
- (2) Startbild
- (3) Projektort
- (4) Freistellungsbescheid
- (5) Bedarfe
- (6) **Bewerbung bei WirWunder**
- (7) Projekt einreichen

## 8. Fertig!

### Übersicht

- ✓ Beschreibung >
- ✓ Startbild
- ✓ Projektort
- ✓ Freistellungsbescheid
- ✓ Bedarfe
- ✓ *optional* WirWunder

[betterplace.org](https://betterplace.org) bearbeitet dein Projekt i.d.R. **innerhalb von 2 Werktagen** und meldet sich bei dir. Deine zuständige **Sparkasse** entscheidet über die Teilnahme am **WirWunder**.



# Bei Fragen zur Registrierung melde dich!

---

**betterplace.org gGmbH**  
Schlesische Straße 26  
10997 Berlin  
Tel 030 56 83 86 59  
[support@betterplace.org](mailto:support@betterplace.org)