



**Evaluation:**

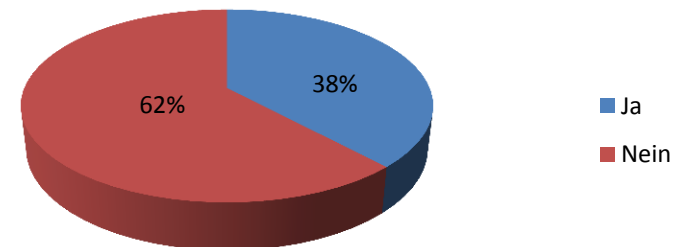
**Kooperation von  
Sportvereinen und Schulen  
im Kreis Pinneberg  
2012/2013**



- 63 von 189 Vereinen haben sich beteiligt
- 39 Vereine haben keine Kooperation mit einer Schule
- 24 Vereine haben eine Kooperation mit einer Schule

Dunkelziffer nicht ausgeschlossen.

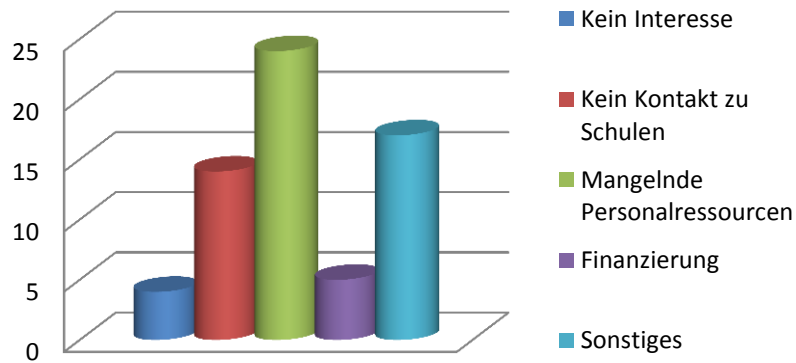
### Hat Ihr Verein eine Kooperation mit einer Schule?



➔ Ergebnisse entsprechen exakt denen des Vorjahres.



## Gründe gegen eine Kooperation



### Hauptgrund:

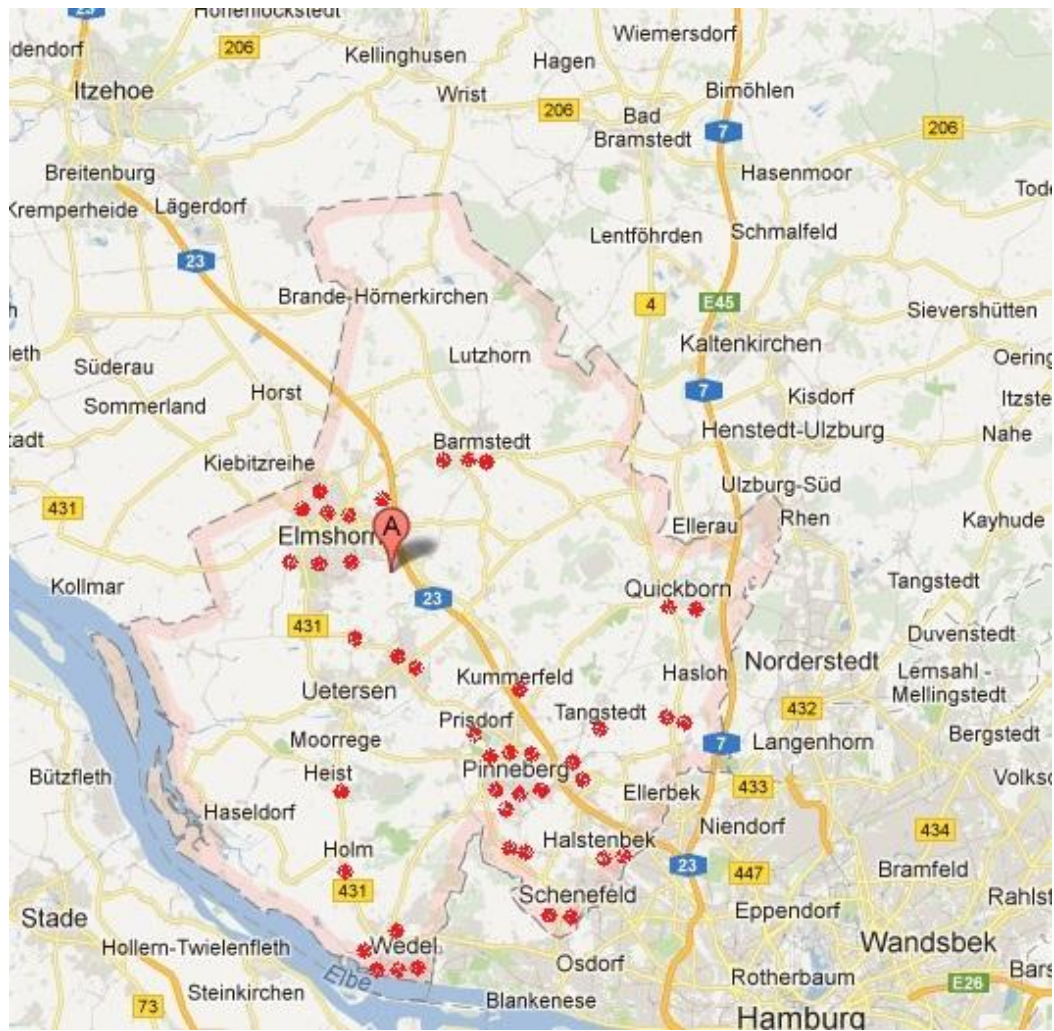
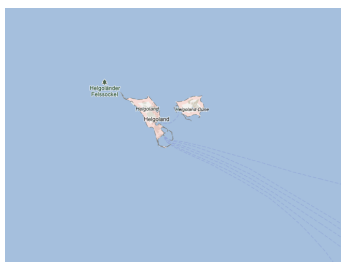
- Mangelnde Personalressourcen

### Sonstiges:

- Mitgliederstruktur
- Keine passende Sportart



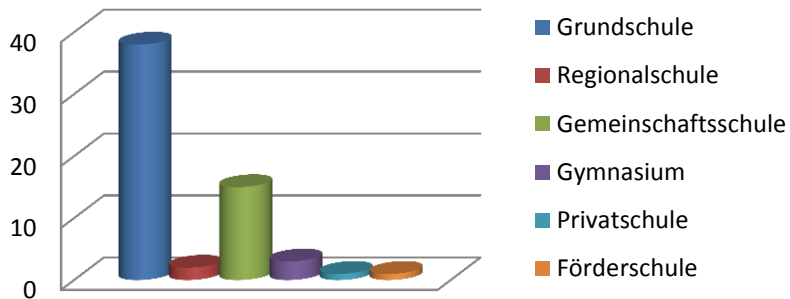
## Kreis Pinneberg mit Helgoland



Quelle: Google Maps

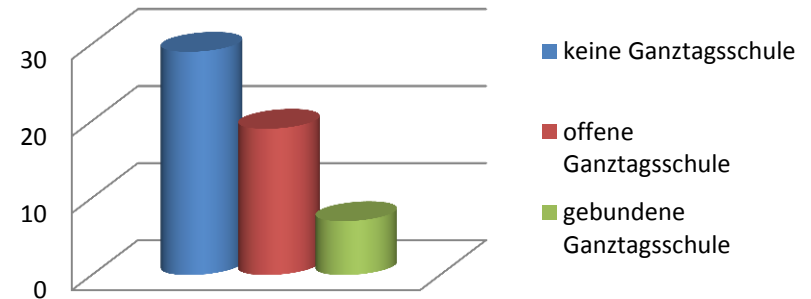


## Mit welchem Schultyp kooperieren die Vereine?



- Grundschule ist Kooperationspartner Nr. 1 (38) (VJ=31)
- Gemeinschaftsschule (15) (VJ=16)

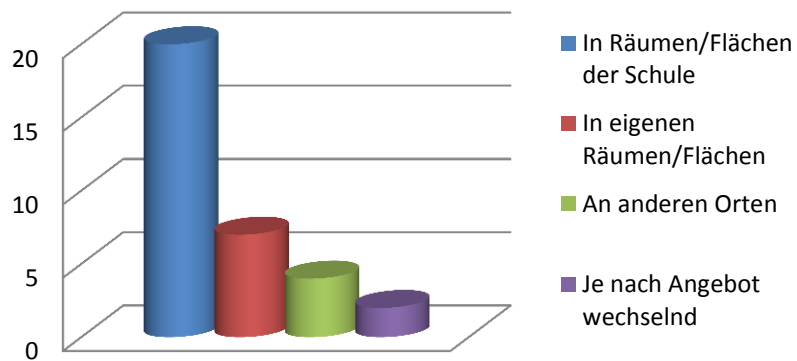
## Mit welcher Schulform kooperieren die Vereine?



- Mehrheitlich (29) sind Kooperationspartner keine Ganztagsschulen (VJ=24)
- OGT = 19 (VJ=25)
- GGT = 7 (VJ=3)



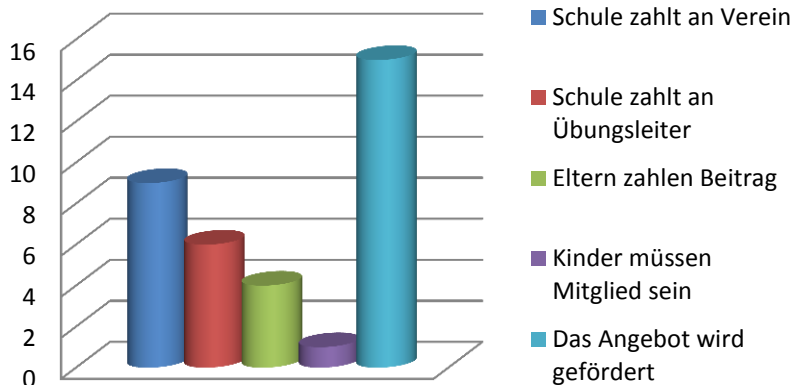
## Wo findet das Angebot statt?



- Vereine gehen meist in die Schulen, weil sie ihr Angebot im Rahmen des Schulangebotes anbieten und die Schulhallen nutzen.
- Kein Vergleichswert zum Vorjahr.



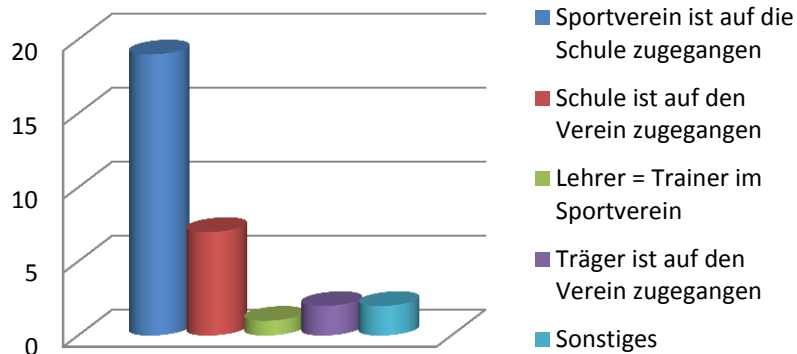
## Wer trägt die Kosten für das Angebot?



- Förderung ist wichtige Einnahmequelle der Vereine
- Schule zahlt zwischen 12 – 25 € pro Stunde an den Sportverein (VJ= 10 - 45 €)
- 6 Schulen bezahlen den Übungsleiter direkt (8 - 30 € /Std.) (VJ= 10 – 18 €)
- Eltern zahlen Beitrag zwischen 4,50 – 10 € im Monat an den Verein (VJ= 7,50 – 50 €)



## Wie ist die Kooperation entstanden?

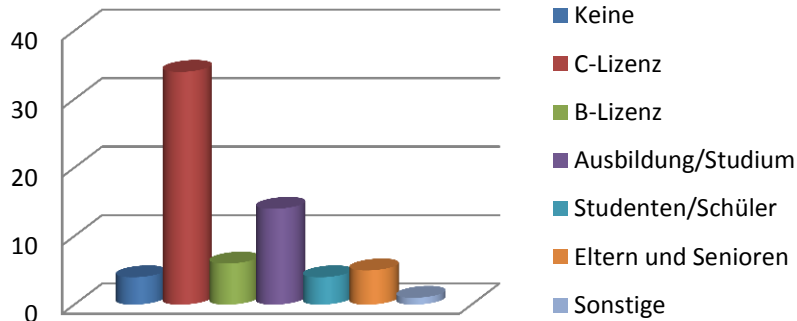


- Sportverein Hauptinitiator der Kooperation (19) (VJ=17)
- Schulen nur in 7 Fällen (VJ=12)



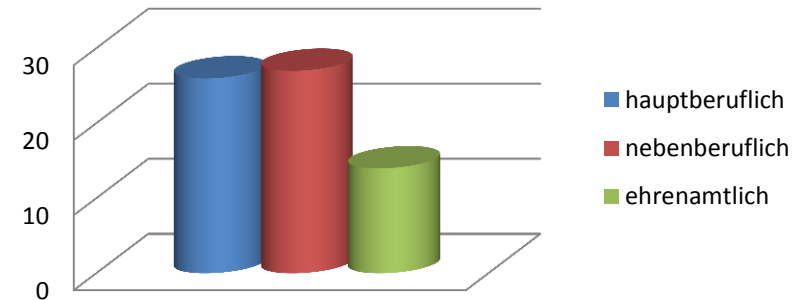


## Welche Ausbildung/Lizenz haben die in der Schule tätigen Übungsleiter?



- Bewegungsangebote werden zum großen Teil von qualifizierten Übungsleitern betreut: 34 C-, 6 B-Lizenzen, 14 Ausbildung/Studium (VJ= 41,14,11)
- 14 Übungsleiter sind unausgebildete Schüler, Studenten, Eltern, Senioren (VJ= 3)

## In welcher Form sind die Übungsleiter tätig?



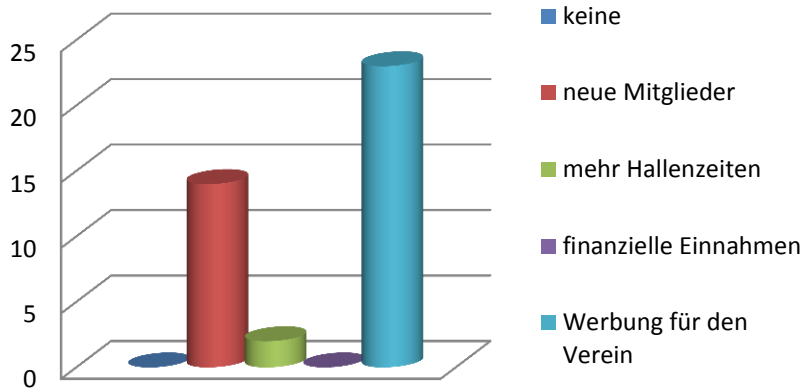
Von 67 Übungsleitern arbeiten:

- 27 nebenberuflich
- 26 hauptberuflich
- 14 ehrenamtlich

Kein Vergleichswert zum Vorjahr

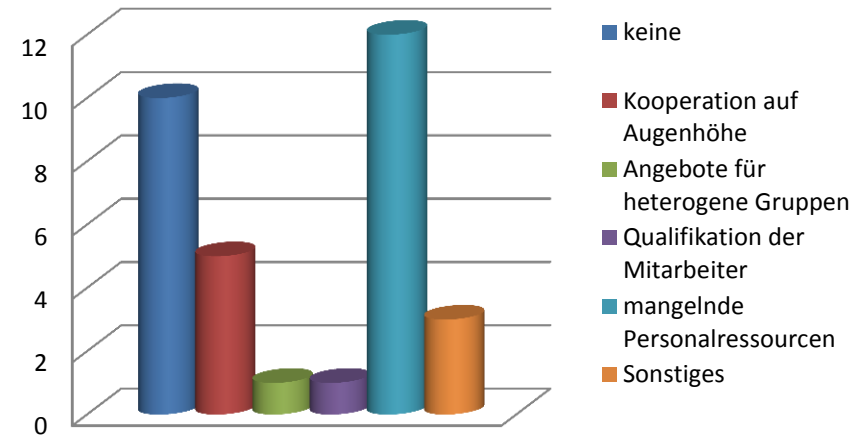


## Positive Effekte der Kooperation:



- Werbung für den Verein (23) (VJ=21)
- Neue Mitglieder (14) (VJ=11)

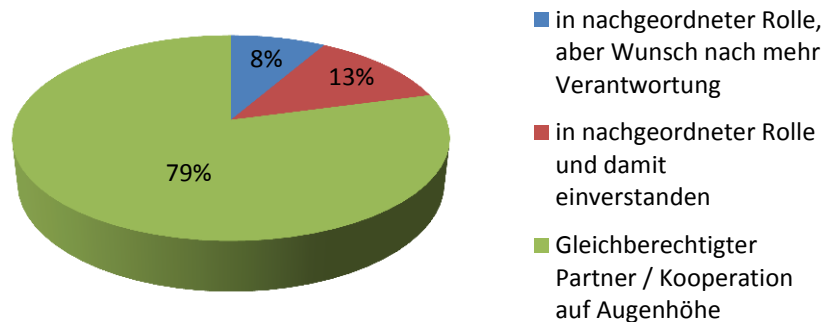
## Probleme der Kooperation:



- Mangelnde Personalressourcen (12) (VJ=7)
- Kooperation auf Augenhöhe (5) (VJ=5)
- Positiv: keine Probleme bei 10 Vereinen (VJ=11)



## Rolle und Selbstverständnis in der Kooperation:



- 19 Vereine sehen sich in ihrer Kooperation auf Augenhöhe mit der Schule
- 2 Vereine sind in nachgeordneter Rolle, wünschen sich aber mehr Verantwortung
- 3 Vereine sind in nachgeordneter Rolle, sind aber damit einverstanden

Kein Vergleichswert zum Vorjahr



## Unterstützung durch den KSV Pinneberg

### Vier Vereine wünschen sich folgende Fortbildungsangebote:

- Übungsleiterqualifizierung für Ganztagschulen
- Neue Finanzierungsformen für Kooperation Schule & Verein
- Der Sportverein als Träger des Ganztagsangebot - Chancen und Risiken
- Pädagogik für Grundschüler
- Kindersport/-spiele

### Weitere Wünsche der Vereine sind:

- KSV als Koordinierungsstelle zwischen Schule und Verein
- Längere Förderung des LSV-Projektes „Schule & Verein“ über 2 Jahre hinaus
- Anerkennung auch von kürzeren Projekten
- Stellenbörse für Übungsleiter
- Finanzielle Unterstützung für Vereine mit Schulkooperationen